保安司司長向傳媒發佈 2022年1至9月罪案情況

Balanço da Criminalidade de Jan a Set do 2022 apresentado pelo Secretário para a Segurança aos OCS

保安司司長交給傳媒的文件

Documentos a fornecer aos OCS durante a conferência do Sec. para a Segurança

總結2022年1至9月罪案情況
Balanço da criminalidade de Jan -Set e sua comparação entre 2021-2022

1. 整體犯罪活動　Actividade delituosa em geral

年份 Ano	侵犯人身罪 Crimes contra a Pessoa	侵犯財產罪 Crimes contra o Património	妨害社會生活罪 Crimes contra a Vida em Soc.	妨害本地區罪 Crimes contra o Território	未納入其他組別的罪案(單行刑事法例) Crimes não classificados em outra parte (Legislação Penal Avulsa)	整體犯罪 Actividade Delituosa em Geral
2022年1-9月 Jan-Set de 2022	1624	3774	331	264	1336	7329
2021年1-9月 Jan-Set de 2022	1777	4355	513	457	1700	8802
變化 / 百分比 Var. / %	⬇ 153 / 8.6%	⬇ 581 / 13.3%	⬇ 182 / 35.5%	⬇ 193 / 42.2%	⬇ 364 / 21.4%	⬇ 1473 / 16.7%

2022年1-9月 / Jan-Set de 2022

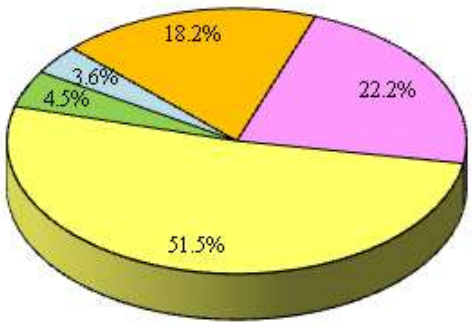

侵犯財產罪 vs. Património	51.5%
侵犯人身罪 vs. Pessoa	22.2%
未納入其他組別的罪案(單行刑事法例)NCOP(Leg. P. Avulsa)	18.2%
妨害社會生活罪 vs. Vida Sociedade	4.5%
妨害本地區罪vs. Território	3.6%

2021年1-9月 / Jan-Set de 2021

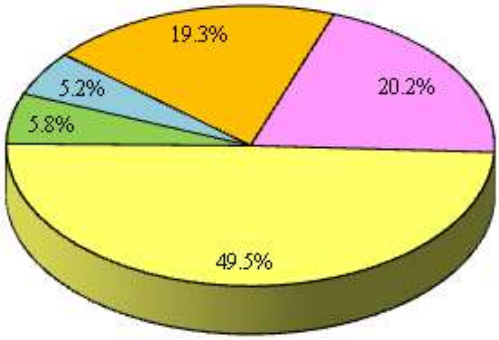

侵犯財產罪 vs. Património	49.5%
侵犯人身罪 vs. Pessoa	20.2%
未納入其他組別的罪案(單行刑事法例)NCOP(Leg. P. Avulsa)	19.3%
妨害社會生活罪 vs. Vida Sociedade	5.8%
妨害本地區罪vs. Território	5.2%

2. 暴力犯罪　Criminalidade violenta

	2022年1-9月 Jan-Set de 2022	2021年1-9月 Jan-Set de 2021	變化　Variação
暴力犯罪 Criminalidade violenta	**114**	**202**	**⬇ 88 / 43.6%**

對兒童的性侵犯 Abuso sexual de criança	23	15	⬆ 8 / 53.3%
嚴重脅迫 Coacção grave	2	1	⬆ 1 / 100%
其他侵犯生命罪 Outros crimes contra a vida	1	1	0
販賣及出售毒品 Tráfico e venda de drogas	38	64	⬇ 26 / 40.6%
剝奪他人行動自由罪 Sequestro	5	31	⬇ 26 / 83.9%
搶劫 Roubo	6	22	⬇ 16 / 72.7%
縱火 Fogo posto	20	34	⬇ 14 / 41.2%
強姦 Violação	16	25	⬇ 9 / 36%
嚴重傷害身體完整性 Ofensa grave à int. física	1	4	⬇ 3 / 75%
殺人 Homicídio	1	3	⬇ 2 / 66.7%
其他侵害身體完整性罪 Outros crimes contra a integridade física	1	2	⬇ 1 / 50%

a) 不適用 Não adptável

3. 侵犯人身罪 Crimes contra a pessoa

侵犯人身罪
vs. Pessoa

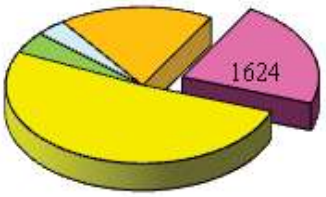

2022年1-9月 Jan-Set de 2022	2021年1-9月 Jan-Set de 2021	變化 Variação
1624	**1777**	**⬇ 153 / 8.6%**

	2022年1-9月 Jan-Set de 2022	2021年1-9月 Jan-Set de 2021	變化 Variação		2022年1-9月 Jan-Set de 2022	2021年1-9月 Jan-Set de 2021	變化 Variação
對兒童的性侵犯 Abuso sexual de criança	23	15	⬆ 8 / 53.3%	普通傷害身體完整性 Ofensa simp. à int. física	763	929	⬇ 166 / 17.9%
				剝奪他人行動自由罪 Sequestro	5	31	⬇ 26 / 83.9%
				恐嚇 Ameaça	107	117	⬇ 10 / 8.5%
				強姦 Violação	16	25	⬇ 9 / 36%
				侮辱 Injúria	66	74	⬇ 8 / 10.8%
				嚴重傷害身體完整性 Ofensa grave à int. física	1	4	⬇ 3 / 75%
				殺人 Homicídio	1	3	⬇ 2 / 66.7%
				姦淫未成年人 Estupro	4	4	0

4. 侵犯財產罪 Crimes contra o Património

侵犯財產罪
vs. Património

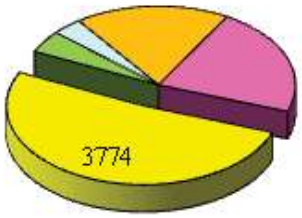

2022年1-9月 Jan-Set de 2022	2021年1-9月 Jan-Set de 2021	變化 Variação
3774	**4355**	**⬇ 581 / 13.3%**

	2022年1-9月 Jan-Set de 2022	2021年1-9月 Jan-Set de 2021	變化 Variação		2022年1-9月 Jan-Set de 2022	2021年1-9月 Jan-Set de 2021	變化 Variação
勒索 Extorsão	90	72	⬆ 18 / 25%	不正當據為己有 Apropriação ilegítima	904	1177	⬇ 273 / 23.2%
盜用重型/輕型電單車 Furto de uso de moto/ciclomotor	36	32	⬆ 4 / 12.5%	盜竊 (總數) Furto (Total)	768	944	⬇ 176 / 18.6%
				毀損 Dano	817	919	⬇ 102 / 11.1%
				被扒手盜竊 Furto por carteirista	48	94	⬇ 46 / 48.9%
				暴利 Usura	32	60	⬇ 28 / 46.7%
				爆竊寓所 Furto por AECF em residência	5	27	⬇ 22 / 81.5%
				詐騙 Burla	971	987	⬇ 16 / 1.6%
				搶劫 (總數) Roubo (Total)	6	22	⬇ 16 / 72.7%

5. 妨害社會生活罪 Crimes contra a Vida em Sociedade

妨害社會生活罪
vs. Vida em Sociedade

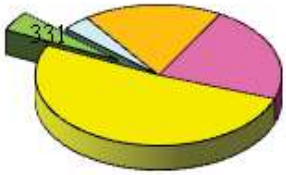

2022年1-9月 Jan-Set de 2022	2021年1-9月 Jan-Set de 2021	變化 Variação
331	**513**	**⬇ 182 / 35.5%**

	2022年1-9月 Jan-Set de 2022	2021年1-9月 Jan-Set de 2021	變化 Variação
偽造文件 Falsificação de documento	215	343	⬇ 128 / 37.3%
將假貨幣轉手 Passagem de moeda falsa	14	40	⬇ 26 / 65%
縱火 Fogo posto	20	34	⬇ 14 / 41.2%
行使他人證件 Uso de doc. de ident. Alheio	17	24	⬇ 7 / 29.2%

6. 妨害本地區罪 Crimes contra o Território

妨害本地區罪
vs. Território

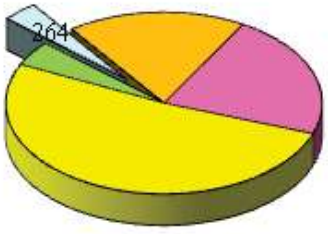

2022年1-9月 Jan-Set de 2022	2021年1-9月 Jan-Set de 2021	變化 Variação
264	**457**	**⬇ 193 / 42.2%**

	2022年1-9月 Jan-Set de 2022	2021年1-9月 Jan-Set de 2021	變化 Variação
違令 Desobediência	105	295	⬇ 190 / 64.4%
作虛假聲明 Falsa declaração	84	87	⬇ 3 / 3.4%

7. 未納入其他組別的罪案 （單行刑事法例 ）
Crimes não classificados em outra parte (Legislação Penal Avulsa)

未納入其他組別的罪案 (單行刑事法例)
NCOP (Leg. P. Avulsa)

2022年1-9月 Jan-Set de 2022	2021年1-9月 Jan-Set de 2021	變化　Variação
1336	**1700**	**⬇ 364 / 21.4%**

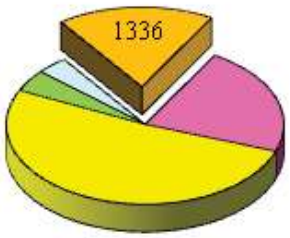

	2022年1-9月 Jan-Set de 2022	2021年1-9月 Jan-Set de 2021	變化 Variação
虛偽結婚、收養或訂立勞動合同 * Simulação de casamento, adopção ou contrato de trabalho	113	0	⬆ 113 / a)
引誘、協助、收留及僱用非法入境/非法逗留人士 Alic., auxílio, acolhimento e emp. de imig. Ilegais	539	532	⬆ 7 / 1.3%
電腦犯罪 Criminalidade informática	229	744	⬇ 515 / 69.2%
販賣及出售毒品 Tráfico e venda de drogas	38	64	⬇ 26 / 40.6%
吸食麻醉品 Consumo estupefacientes	14	20	⬇ 6 / 30%

a) 不適用 Não adptável

* 於2021年11月15日生效的第16/2021號法律《澳門特別行政區出入境管控、逗留及居留許可的法律制度》之新增罪名。
Novo tipo de crime introduzido pela Lei n.o 16/2021 (Regime jurídico do controlo de migração e das autorizações de permanência e residência na Região Administrativa Especial de Macau) que entrou em vigor no dia 15 de Novembro de 2021.

8. 送交檢察院的人士　Indivíduos conduzidos ao Ministério Público

2022年1-9月 /Jan-Set de 2022　　**2021年1-9月 /Jan-Set de 2021**

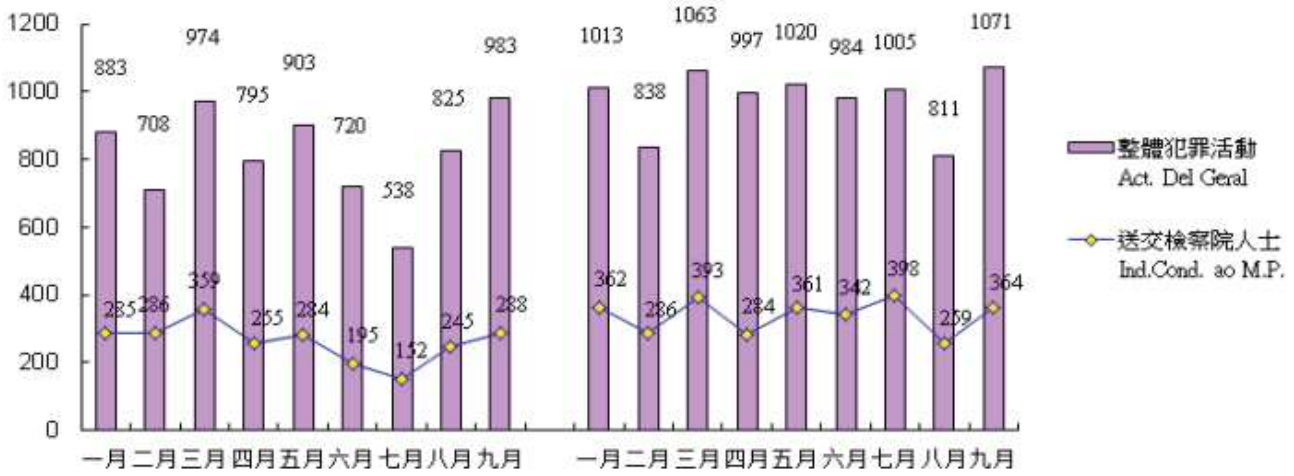

	2022年1-9月 Jan-Set de 2022	2021年1-9月 Jan-Set de 2021	變化 Variação
送交檢察院的人士 Indivíduos conduzidos ao Ministério Público	**2349**	**3049**	**⬇ 700 / 23%**

9.青少年犯罪　Delinquência juvenil

	2022年1-9月 Jan-Set de 2022	2021年1-9月 Jan-Set de 2021	變化 Variação
已移交檢察院的案件 Casos remetidos ao M.ºP.º	8	1	⬆ 7 / 700%
未移交檢察院的案件 Casos não remetidos ao M.ºP.º	43	45	⬇ 2 / 4.4%
總數　Total	**51**	**46**	**⬆ 5 / 10.9%**

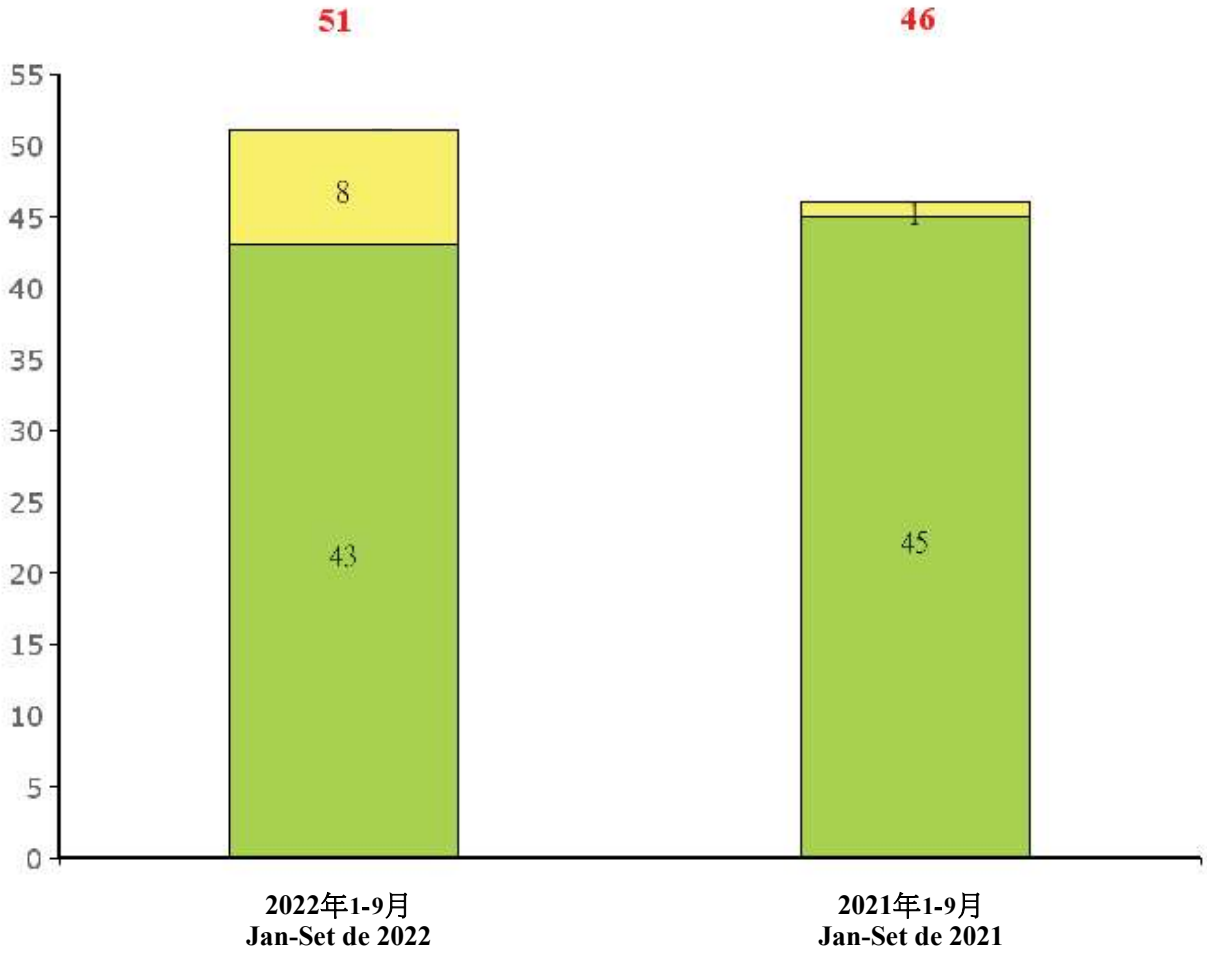

涉及的青年人之性別　Sexo dos jovens envolvidos

	2022年1-9月 Jan-Set de 2022	2021年1-9月 Jan-Set de 2021	變化 Variação
男性　Masculino	64	71	⬇ 7 / 9.9%
女性 Feminino	5	15	⬇ 10 / 66.7%
總數　Total	**69**	**86**	**⬇ 17 / 19.8%**

10. 非法入境者及逾期逗留人士

Imigrante ilegal e excesso de permanência

非法入境者　Imigrante ilegal	2022年1至9月 Jan a Set de 2022	2021年1至9月 Jan a Set de 2021	變化 Variação
中國內地非法入境者 I.I. da China Continental	138	229	⬇ 91 / 39.7%
其他國籍/地區之非法入境者 I.I. da outra nacionalidade / região	13	38	⬇ 25 / 65.8%
總數 Total	**151**	**267**	**⬇ 116 / 43.4%**

逾期逗留人士　Excesso de permanência	2022年1至9月 Jan a Set de 2022	2021年1至9月 Jan a Set de 2021	變化 Variação
中國內地逾期逗留人 Indivíduo c/excesso permanência da China Continental	7088	9629	⬇ 2541 / 26.4%
- 個人遊簽注 Visto individual	3478	4695	⬇ 1217 / 25.9%
- 其他證件/簽注 Outro doc / visto	3610	4934	⬇ 1324 / 26.8%
其他國籍/地區之逾期逗留人士 Indivíduo c/ excesso permanência da outra nacionalidade / região	275	352	⬇ 77 / 21.9%
總數 Total	**7363**	**9981**	**⬇ 2618 / 26.2%**

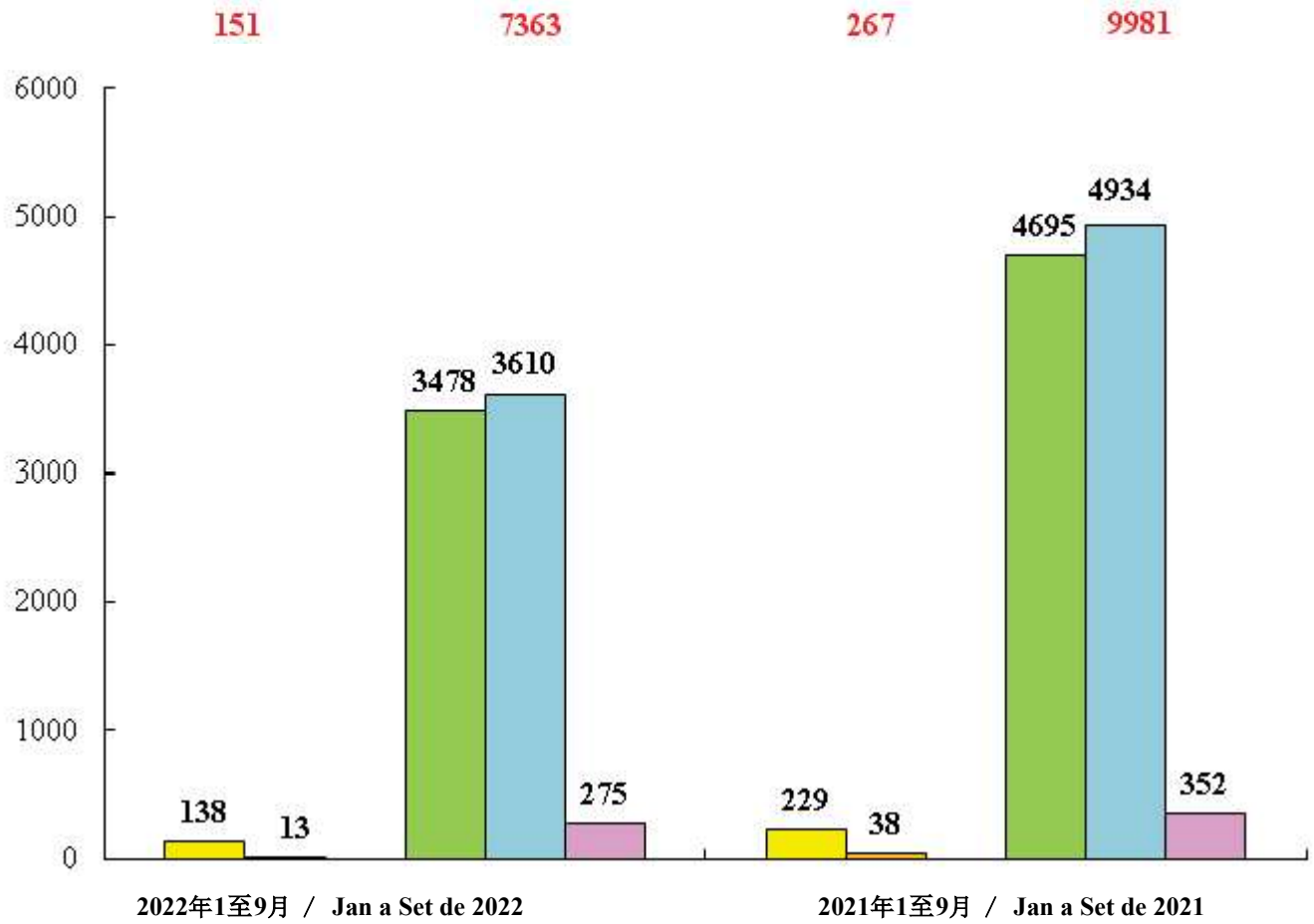

ÍNDICE

1. **Resumo da criminalidade do Jan a Set do ano 2022** ……..... P. 1-2
   - (Anexo) ……..…..…..... P. 3-5
2. **Alguns crimes em destaque e as respectivas estatísticas**
   - Homicídio …….…….…….....… P. 6
   - Fogo Posto …….…….....… P. 7
   - Roubo …….…..….....… P. 7
   - Furto …….....… P. 8
   - Burla …….…….....… P. 9
   - Extorsão..…….…….....… P. 10
   - Desobediência …….……..…….....… P. 10
   - Emprego Ilegal …….....….....… P. 11
   - Passagem moeda falsa…….....….....… P. 12
   - Tráfico e consumo de droga…….....… P. 13
   - Condução sob influência de substâncias psicotrópicas e condução em estado de embriaguez.…….....… P. 14
   - Criminalidade informática…….…….....…… P. 15
   - Delinquência Juvenil…….....… P. 16-17
   - Irregularidades praticadas pelos taxistas e o exercício de serviços de transporte sem autorização…….....… P. 18
3. **Crimes cometidos por não residentes durante a permanência em Macau** P. 19
4. **Situação de residentes do Interior da China durante a permanência em Macau**
   - Movimento de entrada / saída……....…….....… P. 20
   - Excesso permanência…….…….....… P. 20
   - Crimes cometido por residente do Interior da China…..…….....… P. 20-21
   - Infracções dos residentes do Interior da China…..……..……..... P. 21
   - Vítimas residentes do Interior da China……..…..…..... P. 21
   - (Anexo) ……..…..…..... P. 22-26
5. **Crimes cometidos por residentes de Hong Kong durante a permanência em Macau** ……..…….....…… P. 27
6. **Outros dados**
   - Indivíduo c/excesso de permanência……....….....…… P. 28
   - Suicídio e tentativa de suicídio…….…….....……..… P. 29-30
   - Movimento de entrada / saída do Centro de Detenção.…….....… P. 31

1. 總結2022年1至9月之罪案情況
Resumo da criminalidade de Jan a Set do ano 2022

BALANÇO DA CRIMINALIDADE DE JAN A SET DO ANO 2022

1. A **Actividade Delituosa Geral de Jan a Set do ano 2022.**

   Foram registadas pelas polícias **7329** ocorrências de delitos o que traduz uma redução de 1473 casos (-16,7%) em relação ao período homólogo do ano 2021 . (**7329** vs **8802**)

   As variações verificadas foram as seguintes :

   CRIME CONTRA A PESSOA : REDUÇÃO de 153 casos / -8,6% (**1624** vs **1777**)

   CRIME CONTRA O PATRIMÓNIO : REDUÇÃO de 581 casos / -13,3% (**3774** vs **4355**)

   CRIME CONTRA A VIDA EM SOCIEDADE : REDUÇÃO de 182 casos / -35,5% (**331** vs **513**)

   CRIME CONTRA O TERRITÓRIO : REDUÇÃO de 193 casos / -42,2% (**264** vs **457**)

   CRIME NÃO CLAS. EM OUTROS GRUPOS : REDUÇÃO de 364 casos / -21,4% (**1336** vs **1700**) **(LEGISLACÃO PENAL AVOLSA)**

2. **Criminalidade Violenta :** Foram registadas de Jan a Set do ano 2022 , **114** ocorrências de delitos violentos quando comparado com o período homólogo do ano 2021 (**114** vs **202**) o que traduz redução de 88 casos (-43,6%) **.**De salientar as variações constatadas nos seguintes crimes violentos :
   - **Homicídio** : Registado 1 caso vs 3 casos/2021 (redução de 2 casos , -66,7%) ;
   - **Roubo** : Registado 6 casos vs 22 casos/2021 (redução de 16 casos , -72,7%) ;
   - **Incêndios, explosões e outras condutas especialmente perigosas** : Registado 20 casos vs 34 casos/2021 (redução de 14 casos , -41,2%) ;
   - **Tráfico e venda de drogas** : Registado 38 casos vs 64 casos/2021 (redução de 26 casos , -40,6%)

3. **Grupo de crimes contra a pessoa** : Foram registadas durante o período em apreço **1624** ocorrências de delitos enquanto que em igual período o ano anterior foram **1777** delitos (redução de 153 casos , -8,6%). As variações numéricas em destaque entre os dois periodos foram :
   - **Ofensa Simples à Intergridade Física** : redução de 166 casos (763 vs 929) ;
   - **Ofensa Graves à Intergridade Física** : redução de 3 casos (1 vs 4) ;
   - **Rapto** : igual de caso (0 vs 0) ;
   - **Sequestro** : redução de 26 casos (5 vs 31) ;
   - **Violação** : redução de 9 casos (16 vs 25) ;
   - **Abuso Sexual de Criança** : aumento de 8 casos (23 vs 15) ;
   - **Ameaça** : redução de 10 casos (107 vs 117) .

4. **Grupo de crimes contra o Património:**Foram registadas no total **3774** ocorrências de delitos enquanto que em igual período de2021 registaram-se **4355** casos (redução de 581 casos , -13,3%). As variações numéricas em destaque foram :
   - **Roubo** : redução de 16 casos (6 vs 22) ;
   - **Furtos** : redução de 176 casos (768 vs 944) ;
     - redução de 46 casos de Furto por carteirista (48 vs 94) ;
     - redução de 22 casos de Furto por arrombamento em residência (5 vs 27) ;
     - aumento de 1 caso de Furto por arrombamento em est. comercial (4 vs 3) ;
   - **Extorsão** : aumento de 18 casos (90 vs 72) ;
   - **Usura** : redução de 28 casos (32 vs 60) ;
   - **Cheque sem provisão** : aumento de 6 casos (37 vs 31) ;
   - **Dano** : redução de 102 casos (817 vs 919) ;
   - **Burla** : redução de 16 casos (971 vs 987) ;
   - **Apropriação ilegítima** : redução de 273 casos (904 vs 1177) ;

5. **Grupo de crimes contra a Vida em Sociedade** : Foram registados , no período em apreço , **331** delitos enquanto que em igual periodo do ano transacto registaram-se **513** casos (redução de 182 casos / -35,5%). As variações numéricas em destaque foram :
   - **Falsificação de documento** : redução de 128 casos (215 vs 343) ;
   - **Uso de documento de identificação alheio** : redução de 7 casos (17 vs 24) ;
   - **Fogo Posto** : redução de 14 casos (20 vs 34) ;
   - **Passagem de moeda falsa** : redução de 26 casos (14 vs 40) ;

6. **Grupo de crimes contra o Território** : Foram registados **264** delitos enquanto que em igual período do ano 2021 foram **457** casos (redução de 193 casos / -42,2%).
   As variações em destaque foram :
   - **Desobediência** : redução de 190 casos (105 vs 295) ;
   - **Falsa Declaração** : redução de 3 casos (84 vs 87) ;

7. **Grupo de crimes não classificados em outra parte (legislação penal avulsa)** : Foram registados durante o ano em apreço , **1336** delitos deste grupo enquanto que em igual período do ano 2021 foram registados **1700** casos (redução de 364 casos / -21,4%). As variações em destaque foram :
   - **Alic., auxílio, acolhimento e emp. de imig. Ilegais** : aumento de 7 casos (539 vs 532) ;
   - **Simulação de casamento, adopção ou contrato de trabalho***: Não adptável (113 vs --);
   - **Tráfico e venda de drogas** : redução de 26 casos (38 vs 64) ;
   - **Consumo de drogas** : redução de 6 casos (14 vs 20) ;
   - **Criminalidade informática** : redução de 515 casos (229 vs 744) ;

8. **Indivíduos conduzidos ao Ministério público** : As polícias nas acções de serviço policial urbano e nas acções de investigação deteram e enviaram ao Ministério Público **2349** indivíduos por cometimento de crimes punidos com pena de prisão enquanto que em igual período de 2021 foram enviados **3049** indivíduos (redução de 700 individuos / -23%).

9. **Delinquência Juvenil** : Foram registados nas polícias **51** delitos protagonizados por menores enquanto que em igual período do ano 2021 foram registados **46** casos (aumento de 5 casos / +10,9%). Nestes delitos estavam envolvidos **69** jovens menores e no ano 2021 estavam envolvidos **86** jovens menores (redução de 17 pessoas / -19,8%).

10. **Imigração Ilegal** : No âmbito do combate da imigração clandestina na RAEM , as FSSM continuaram as acções de fiscalização da permanência dos ilegais , junto dos postos fronteiriços, em situação de clandestinidade distribuídas pelas diferentes modalidades :
    Imigrante ilegal : foram registados **151** imigrantes ilegais enquanto que no ano 2021 registaram-se **267** imigrantes ilegais (redução de 116 imigrantes ilegais / -43,4%).
    - **I.I. do iR.P.C.** : 138 pessoas vs 229 pessoas/2021 (-91 pessoas)
    - **I.I. da outra nacionalidade / região** : 13 pessoas vs 38 pessoas/2021 (-25 pessoas)

    Indivíduo c/excesso permanência : foram registados **7363** indivíduos com excesso permanência enquanto que no ano 2021 registaram-se **9981** indivíduos (redução de 2618 indivíduos / -26,2%).
    - **Indivíduo c/excesso permanência do iR.P.C.** : 7088 pessoas vs 9629 pessoas/2021 (-2541 pessoas)
      - visto individual : 3478 pessoas vs 4695 pessoas/2021 (-1217 pessoas)
      - outro doc/ visto : 3610 pessoas vs 4934 pessoas/2021 (-1324 pessoas)
    - **Indivíduo c/ excesso permanência da outra nacionalidade / região** : 275 pessoas vs 352 pessoas/2021 (-1324 pessoas)

* Novo tipo de crime introduzido pela Lei n.o 16/2021 (Regime jurídico do controlo de migração e das autorizações de permanência e residência na Região Administrativa Especial de Macau) que entrou em vigor no dia 15 de Novembro de 2021.

總結 2022 年 1月至9月之罪案及其與 2021 年同期之比較
Balanço da criminalidade de Jan-Set e sua comparação entre 2021-2022

2022

	01月 Jan	02月 Fev	03月 Mar	04月 Abr	05月 Mai	06月 Jun	07月 Jul	08月 Ago	09月 Set	10月 Out	11月 Nov	12月 Dez	2022 (01-09月) (Jan-Set)	2021 (01-09月) (Jan-Set)	變化 Variação	百份比 %
整體犯罪活動 Act. delituosa geral	**883**	**708**	**974**	**795**	**903**	**720**	**538**	**825**	**983**				**7329**	**8802**	**-1473**	**-16.7**
I 侵犯人身罪 Crimes contra a pessoa	**188**	**148**	**223**	**174**	**208**	**161**	**111**	**183**	**228**				**1624**	**1777**	**-153**	**-8.6**
殺人 (案件) Homicídio (caso)	0	0	0	0	1	0	0	0	0				**1**	**3**	**-2**	**-66.7**
普通傷害身體完整性 Ofensa simp. à int. física	106	52	100	80	104	76	51	78	116				**763**	**929**	**-166**	**-17.9**
嚴重傷害身體完整性 Ofensa grave à int. física	0	0	0	0	0	0	0	1	0				**1**	**4**	**-3**	**-75**
剝奪他人行動自由罪 Sequestro	1	0	0	0	1	1	1	0	1				**5**	**31**	**-26**	**-83.9**
綁架 Rapto	0	0	0	0	0	0	0	0	0				**0**	**0**	**0**	**--**
強姦 Violação	3	1	3	4	3	0	1	1	0				**16**	**25**	**-9**	**-36**
對兒童的性侵犯 Abuso sexual de criança	3	3	3	4	3	1	1	2	3				**23**	**15**	**+8**	**+ 53.3**
姦淫未成年人 Estupro	0	3	1	0	0	0	0	0	0				**4**	**4**	**0**	**0**
恐嚇 Ameaça	7	14	11	9	20	10	7	11	18				**107**	**117**	**-10**	**-8.5**
侮辱 Injúria	4	12	18	4	5	3	4	5	11				**66**	**74**	**-8**	**-10.8**
其他 Outros	64	63	87	73	71	70	46	85	79				**638**	**575**	**+63**	**+ 11**

總結 2022 年 1月至9月之罪案及其與 2021年同期之比較
Balanço da criminalidade de Jan-Set e sua comparação entre 2021-2022

2022

	01月 Jan	02月 Fev	03月 Mar	04月 Abr	05月 Mai	06月 Jun	07月 Jul	08月 Ago	09月 Set	10月 Out	11月 Nov	12月 Dez	2022 (01-09月) (Jan-Set)	2021 (01-09月) (Jan-Set)	變化 Variação	百份比 %
Ⅱ侵犯財產罪 Crimes contra o Património	**479**	**356**	**490**	**418**	**487**	**366**	**265**	**424**	**489**				**3774**	**4355**	**-581**	**-13.3**
盜竊 (總數) Furto (Total)	101	77	90	80	106	73	58	89	94				**768**	**944**	**-176**	**-18.6**
車輛內盜竊 Furto em viatura	3	2	2	2	7	2	3	3	0				**24**	**33**	**-9**	**-27.3**
盜用重型/輕型電單車 Furto de uso de moto/ciclomotor	4	0	4	1	3	4	5	9	6				**36**	**32**	**+4**	**+ 12.5**
盜用車輛 Furto de uso de viatura	0	0	1	0	0	0	0	0	1				**2**	**3**	**-1**	**-33.3**
被扒手盜竊 Furto por carteirista	8	6	13	4	0	4	2	6	5				**48**	**94**	**-46**	**-48.9**
爆竊寓所 Furto por AECF em residência	0	0	0	0	0	2	0	0	3				**5**	**27**	**-22**	**-81.5**
爆竊商業場所 Furto por AECF em est. comercial	0	0	0	0	0	1	3	0	0				**4**	**3**	**+1**	**+ 33.3**
其他盜竊 Outros furtos	86	69	70	73	96	60	45	71	79				**649**	**752**	**-103**	**-13.7**
搶劫 (總數) Roubo (Total)	1	1	2	0	0	1	1	0	0				**6**	**22**	**-16**	**-72.7**
寓所內搶劫 Roubo em residência	0	0	0	0	0	0	0	0	0				**0**	**2**	**-2**	**--**
在街道或公共道路搶劫 Roubo em via ou caminho público	0	0	0	0	0	0	1	0	0				**1**	**4**	**-3**	**-75**
其他搶劫 Outros roubos	1	1	2	0	0	1	0	0	0				**5**	**16**	**-11**	**-68.8**
勒索 Extorsão	8	8	18	8	6	9	8	9	16				**90**	**72**	**+18**	**+ 25**
暴利 Usura	1	6	4	3	5	5	0	2	6				**32**	**60**	**-28**	**-46.7**
毀損 Dano	85	68	103	99	113	88	59	94	108				**817**	**919**	**-102**	**-11.1**
不正當據為己有 Apropriação ilegítima	118	106	133	96	109	91	41	97	113				**904**	**1177**	**-273**	**-23.2**
詐騙 Burla	136	77	108	114	125	88	90	112	121				**971**	**987**	**-16**	**-1.6**
空頭支票 Cheque sem provisão	8	1	7	2	2	2	0	6	9				**37**	**31**	**+6**	**+ 19.4**
其他 Outros	21	12	25	16	21	9	8	15	22				**149**	**143**	**+6**	**+ 4.2**
Ⅲ 妨害社會生活罪 Crimes contra a Vida em Sociedade	**43**	**41**	**45**	**43**	**39**	**35**	**16**	**21**	**48**				**331**	**513**	**-182**	**-35.5**
縱火 Fogo posto	2	4	0	3	1	3	3	1	3				**20**	**34**	**-14**	**-41.2**
偽造文件 Falsificação documento	32	16	33	28	29	18	9	13	37				**215**	**343**	**-128**	**-37.3**
行使他人證件 Uso de doc. de ident. alheio	1	0	1	4	2	4	0	4	1				**17**	**24**	**-7**	**-29.2**
將假貨幣轉手 Passagem de moeda falsa	2	5	2	1	1	2	0	1	0				**14**	**40**	**-26**	**-65**
其他 Outros	6	16	9	7	6	8	4	2	7				**65**	**72**	**-7**	**-9.7**

總結 2022 年 1月至9月之罪案及其與 2021 年同期之比較
Balanço da criminalidade de Jan-Set e sua comparação entre 2021-2022

2022

	01月 Jan	02月 Fev	03月 Mar	04月 Abr	05月 Mai	06月 Jun	07月 Jul	08月 Ago	09月 Set	10月 Out	11月 Nov	12月 Dez	2022 (01-09月) (Jan-Set)	2021 (01-09月) (Jan-Set)	變化 Variação	百份比 %
IV 妨害本地區罪 Crimes contra o Território	**30**	**27**	**31**	**28**	**25**	**26**	**12**	**39**	**46**				**264**	**457**	**-193**	**-42.2**
違令 Desobediência	10	10	18	13	8	8	3	18	17				**105**	**295**	**-190**	**-64.4**
作虛假聲明 Falsa declaração	9	6	4	8	5	12	2	20	18				**84**	**87**	**-3**	**-3.4**
其他 Outros	11	11	9	7	12	6	7	1	11				**75**	**75**	**0**	**0**
V 未納入其他組別的罪案 (單行刑事法例) Crimes não classifi. em outra parte (Legislação Penal Avulsa)	**143**	**136**	**185**	**132**	**144**	**132**	**134**	**158**	**172**				**1336**	**1700**	**-364**	**-21.4**
引誘、協助、收留及僱用非法入境/非法逗留人士 Alic., auxílio, acolhimento e emp. de imig. Ilegais	63	58	84	58	67	56	33	63	57				**539**	**532**	**+7**	**+ 1.3**
虛偽結婚、收養或訂立勞動合同 * Simulação de casamento, adopção ou contrato de trabalho	10	14	30	12	11	8	0	11	17				**113**	**--**	**--**	**--**
不法賭博 Jogo ilícito	6	12	6	5	3	3	0	3	9				**47**	**67**	**-20**	**-29.9**
販賣及出售毒品 Tráfico e venda de drogas	6	6	4	4	4	4	2	6	2				**38**	**64**	**-26**	**-40.6**
吸食麻醉品 Consumo estup.	1	1	4	0	1	4	0	1	2				**14**	**20**	**-6**	**-30**
醉酒或藥後駕駛 Cond. de emb./inf.estup. ou subs. psic.	7	8	11	4	14	6	6	9	10				**75**	**82**	**-7**	**-8.5**
醉酒駕駛 Cond. de embriagado	7	8	11	4	13	6	6	9	10				**74**	**82**	**-8**	**-9.8**
受麻醉品或精神科物質影響下駕駛 Sob influência de estup. ou subs. psic.	0	0	0	0	1	0	0	0	0				**1**	**0**	**+1**	**--**
電腦犯罪 Criminalidade informática	16	12	20	21	15	23	38	40	44				**229**	**744**	**-515**	**-69.2**
其他 Outros	34	25	26	28	29	28	55	25	31				**281**	**191**	**+90**	**+ 47.1**
暴力犯罪 Criminalidade violenta	**16**	**15**	**12**	**15**	**14**	**11**	**9**	**11**	**11**				**114**	**202**	**-88**	**-43.6**
青少年犯罪 Delinquência Juvenil	**6**	**4**	**9**	**13**	**6**	**3**	**2**	**2**	**6**				**51**	**46**	**+5**	**+ 10.9**
移交檢察院的案件 Casos remetidos ao M.°P.°	0	1	1	3	1	1	0	0	1				**8**	**1**	**+7**	**+ 700**
未移交檢察院的案件 Casos não remetidos ao M.°P.°	6	3	8	10	5	2	2	2	5				**43**	**45**	**-2**	**-4.4**
涉及的青年人之性別 Sexo dos jovens envolvidos	**10**	**5**	**14**	**16**	**7**	**4**	**3**	**2**	**8**				**69**	**86**	**-17**	**-19.8**
男性 Masculino	10	5	14	14	6	4	1	2	8				**64**	**71**	**-7**	**-9.9**
女性 Feminino	0	0	0	2	1	0	2	0	0				**5**	**15**	**-10**	**-66.7**
送交檢察院的人士 Indivíduos env. ao M.°P.°	**285**	**286**	**359**	**255**	**284**	**195**	**152**	**245**	**288**				**2349**	**3049**	**-700**	**-23**

* 於2021年11月15日生效的第16/2021號法律《澳門特別行政區出入境管控、逗留及居留許可的法律制度》之新增罪名。
Novo tipo de crime introduzido pela Lei n.o 16/2021 (Regime jurídico do controlo de migração e das autorizações de permanência e residência na Região Administrativa Especial de Macau) que entrou em vigor no dia 15 de Novembro de 2021.

2. 個別案件的簡要情況及其他相關數據
Alguns crimes em destaque e as respectivas estatísticas

- **Homicídio : 1 caso do Janeiro a Setembro de 2022, descido de 2 caso em relação ao mesmo período do ano passado (3 casos).**

➢7 de Maio Pela uma hora da madrugada, a PJ foi informada, pelo Corpo de Bombeiros, de que tinham sido descobertos dois cadáveres de sexo feminino num quarto dum hotel no Cotai, pedindo para o devido tratamento e investigação.

Depois de uma investigação minuciosa, o pessoal da PJ verificou que o suspeito enganou, na noite de 5 de Maio, a primeira vítima, que praticava actividades de câmbio ilegal, para trocar dinheiro dentro do quarto; pela madrugada de 6 de Maio, partiu sozinho do quarto e foi ao casino; pelas 4 da mesma manhã, trouxe a segunda vítima para o mesmo quarto e saiu sozinho depois de ter permanecido cerca de 2 horas. Pela madrugada de 7 de Maio, um funcionário do hotel, ao limpar o quarto, deu pelos dois corpos e chamou a polícia. O suspeito fugiu de Macau na manhã de 6 de Maio através do Posto Fronteiriço das Portas do Cerco.

Depois de identificar o suspeito em causa, a polícia através do mecanismo de ligação policial, solicitou a colaboração dos órgãos de segurança pública do Interior da China. O suspeito foi detido na manhã de 17 de Maio na província de Hunan.

Vítima 1: sexo feminino, 32 anos, residente do Interior da China.
Vítima 2: sexo feminino, 30 anos, residente do Interior da China.
Suspeito: sexo masculino, 34 anos, residente do Interior da China.

- **Fogo Posto : 20 casos vs 34 casos de 2021 (-14 casos / -41,2%)**

	Jan a Set de 2022	Jan a Set de 2021	Var.
TOTAL:	**20**	**34**	**-14**
Em veículos	**1**	**0**	**+1**
- Motas danificadas (motas)	0	0	0
- Automóvel danificadas (automóveis)	1	0	+1
- Lojas afectadas (lojas)	0	0	0
No interior da residência	**1**	**1**	**0**
Na porta , corredor , escadaria de edifício residencial	**2**	**9**	**-7**
Em estabelecimento comercial	**1**	**0**	**+1**
Outros	**15**	**24**	**-9**

- **Roubo : 6 casos vs 22 casos de 2021 (-16 casos / -72,7%)**

	Jan a Set de 2022	Jan a Set de 2021	Var.
TOTAL:	**6**	**22**	**-16**
Em residência	**0**	**2**	**-2**
Em via ou caminho público ou lugar êrmo	**1**	**4**	**-3**
No corredor,elevador,silo da residência	**0**	**0**	**0**
Em estabelecimento comercial	**0**	**0**	**0**
Sobre clientes em estabelecimento comercial	**1**	**0**	**+1**
No interior de Casino	**0**	**2**	**-2**
No interior de hotel	**4**	**10**	**-6**
No interior de viatura	**0**	**0**	**0**
Outros roubos	**0**	**4**	**-4**

- **Furto : 768 casos vs 944 casos de 2021 (- 176 casos / - 18,6%)**

	Jan a Set de 2022	Jan a Set de 2021	Var.
TOTAL:	**768**	**944**	**-176**
Furto em veículos	**24**	**33**	**-9**
Furto por carteirista	**48**	**94**	**-46**
- Via pública	8	12	-4
- Transporte Público	10	34	-24
- Recinto público	8	17	-9
- Casino	22	31	-9
Em residência através arrombamento	**5**	**27**	**-22**
Em estabelecimento comercial através arrombamento	**4**	**3**	**+1**
Furto de uso motociclo/ciclomotor	**36**	**32**	**+4**
Furto de uso automóvel	**2**	**3**	**-1**
Outros furtos	**649**	**752**	**-103**

- **Burla : 971 casos vs 987 casos de 2021 (-16 casos / -1,6%)**

	Jan a Set de 2022	Jan a Set de 2021	Var.
N.o Total	**971**	**987**	**-16**
Na via pública	**1**	**4**	**-3**
Benção divina	0	0	0
Empréstimo de dinheiro	1	2	-1
Outros	0	2	-2
Troca de dinheiro estabelecimento (fora do casino)	**64**	**117**	**-53**
Em estabelecimento	**16**	**16**	**0**
Durante o pagamento	4	7	-3
Burla às casas de penhores através de penhora de objectos falsos	12	9	+3
Outros	0	0	0
Durante o pagamento em Táxi	**6**	**9**	**-3**
Compra e venda imobiliário / renda casa ou parque viatura	**2**	**4**	**-2**
Aposta c/burla no jogo	**0**	**0**	**0**
Burla em casinos	**65**	**164**	**-99**
Troca de dinheiro estabelecimento	26	92	-66
Outros	39	72	-33
Burla a pretexto de apoio na procura de emprego/ pedido de documentação	**39**	**34**	**+5**
Burla telefónica	**85**	**50**	**+35**
Prémio ganho	0	0	0
Adivinha quem sou eu	1	24	-23
Burla através de extorsão	0	0	0
Fazer-se passar por funcionário dos órgãos governamentais	67	16	+51
Mensagem	0	0	0
Outros	17	10	+7
Burla informática ou Burla através da internet	**462**	**377**	**+85**
Namoro online a)	21	51	-30
Burlas (que envolvem investimentos) a)	62	76	-14
Armadinha dos serviços pornográficos	56	14	+42
Compras online a)	102	71	+31
Venda de bilhetes a)	3	1	+2
Jogo online a)	9	3	+6
Outros a)	209	161	+48
Outra Burla	**231**	**212**	**+19**

Obs: a) dados actualizados

- **Extorsão :90 casos vs 72 casos de 2021(+18 casos / +25%)**

	Jan a Set de 2022	Jan a Set de 2021	Var.
TOTAL:	**90**	**72**	**+18**
Extorsão a pretexto de separação namoro	**0**	**0**	**0**
Extorsão a pretexto de protecção	**0**	**1**	**-1**
Extorsão com base nos artigos achados /furtados	**7**	**2**	**+5**
Extorsão a pretexto de conversa nua via internet	**58**	**44**	**+14**
Outros	**25**	**25**	**0**

- **Desobediência :105 casos vs 295 casos de 2021(-190 casos / -64,4%)**

	Jan a Set de 2022	Jan a Set de 2021	Var.
TOTAL:	**105**	**295**	**-190**
Reentrada ilegal	**9**	**72**	**-63**
À ordem de interdição de entrada no casino	**24**	**50**	**-26**
À ordem do agente policial	**6**	**11**	**-5**
À ordem de interdição de condução	**9**	**21**	**-12**
Recusar de exame de pesquisa de álcool	**0**	**2**	**-2**
Apresentação fora do prazo	**51**	**66**	**-15**
Desobediência à ordem dos agentes de fiscalização do Gabinete para a Prevenção e Controlo do Tabagismo dos SS	**0**	**0**	**0**
Violação de sentença judicial	**0**	**1**	**-1**
Outros	**6**	**72** a)	**-66**

a) De entre os casos classificados encontram-se 66 casos de infracção à Lei Eleitoral para a Assembleia Legislativa.

- **Emprego de trabalhador não autorizado : 73 casos / 92 pessoas vs 76 / 105 de 2021 (-3 caso / -3,9% e -13 pessoas / -12,4%)**

			Jan a Set de 2022	Jan a Set de 2021	Var.
TOTAL CASOS:			**73**	**76**	**-3**
TOTAL PESSOAS:			**92**	**105**	**-13**
Trabalhador do IRPC, China	Casos		33	27	+6
	- Com detenção empregador		29	18	+11
	- Sem detenção empregador		4	9	-5
	Pessoas		51	54	-3
Trabalhador de Taiwan, China	Casos		0	0	0
	- Com detenção empregador		0	0	0
	- Sem detenção empregador		0	0	0
	Pessoas		0	0	0
Trabalhador HK	Casos		7	9	-2
	- Com detenção empregador		5	7	-2
	- Sem detenção empregador		2	2	0
	Pessoas		9	11	-2
Trabalhador estrangeiro	Casos		27	36	-9
	- Com detenção empregador		25	31	-6
	- Sem detenção empregador		2	5	-3
	Pessoas		32	40	-8
	Origem do trabalhador não autorizado	Vietnam	15	18	-3
		Filipino	10	14	-4
		Indonésio	3	3	0
		Birmânia	2	4	-2
		Rússia	1	0	+1
		Sri Lanka	1	0	+1
		Bangladesh	0	1	-1
Outro b)	Casos		6	4	+2

Observação: Os dados acima referem-se a casos de trabalhadores ilegais, não incluem os casos de prestação de trabalho para entidade/local diferente do que havia sido autorizado, os de exercício de função diferente da que havia sido autorizado e os de exercício de actividade em proveito próprio.

a) O trabalhador não autorizado em causa foi remetido ao Ministério Público para efeitos de declaração para memória futura.

b) Foi constituído caso pela polícia, mas ainda está em investigação.

- **Notas/Moeda Falsas: 14 casos vs 40 casos de 2021 (-26 casos/-65%)**

		Jan a Set de 2022		Jan a Set de 2021		ano 2021	
Casos		14		40		54	
Moeda	Valor facial	N/M/F	Valor	N/M/F	Valor	N/M/F	Valor
MOP	$100			4	$400	7	$700
	$500			2	$1,000	2	$1,000
Total em MOP:		0	$0	6	$1,400	9	$1,700
HKDollar	$20	1	$20				
	$500	1	$500	5	$2,500	7	$3,500
	$1,000	8	$8,000	112	$112,000	119	$119,000
Total em HKD:		10	$8,520	117	$114,500	126	$122,500
RMB	$10					1	$10
	$50	1	$50	1	$50	1	$50
	$100	4	$400	31	$3,100	35	$3,500
Total em RMB:		5	$450	32	$3,150	37	$3,560
USDollar	$100					2	$200
Total em USD:		0	$0	0	$0	2	$200
Ficha de Casino	$10,000			50	$500,000	50	$500,000
	$100,000	1	$100,000	15	$1,500,000	15	$1,500,000
Total em Ficha:		1	$100,000	65	$2,000,000	65	$2,000,000
Nota/Moeda/Ficha/Total em MOP		16	112,150.17	220	2,180,060.20	239	2,190,679.90

- **Tráfico de estupefacientes： 38 casos vs 64 casos de 2021 (-26 casos / -40.6%)**

		Jan a Set de 2022		Jan a Set de 2021		Var.
N.o total de casos		**38**		**64**		**-26**
N.o de indivíduos envolvidos nos casos de tráfico de estupefacientes		M	F	M	F	
		47	15	69	25	
N.o total de indivíduos		**62**		**94**		**-32**
Região	Macau	18	1	26	8	
	Hong Kong	3	0	1	0	
	Interior da China	1	6	7	1	
	Taiwan, China	0	0	2	0	
	Estrangeiro	25	8	33	16	
N.o de indivíduos envolvidos no consumo de droga nos casos de tráfico de estupefacientes		M	F	M	F	
		9	1	16	13	
N.o total de indivíduos		**10**		**29**		**-19**
Região	Macau	6	0	7	7	
	Hong Kong	0	0	1	0	
	Interior da China	1	0	1	2	
	Taiwan, China	0	0	0	0	
	Estrangeiro	2	1	7	4	

- **Consumo de droga： 14 casos vs 20 casos de 2021 (-6 casos / -30.0%)**

		Jan a Set de 2022		Jan a Set de 2021		Variação
N.o total de casos		**14**		**20**		**-6**
N.o de indivíduos envolvidos no consumo de droga		M	F	M	F	
		13	2	20	3	
N.o total de indivíduos		**15**		**23**		**-8**
Região	Macau	11	1	7	1	
	Hong Kong	0	0	0	0	
	Interior da China	2	1	4	1	
	Taiwan, China	0	0	0	0	
	Estrangeiro	0	0	9	1	

- **Condução sob influência de substâncias psicotrópicas :**
  1 casos vs 0 casos de 2021 (+1 casos / --)

		Jan a Set de 2022		Jan a Set de 2021		Var.
N.º total de casos		**1**		**0**		**+1**
N.º dos indivíduos envolvidos		M	F	M	F	
		1	0	0	0	
N.º total de indivíduos		**1**		**0**		**+1**
Região	Macau	1	0	0	0	
	Hong Kong	0	0	0	0	
	Interior da China	0	0	0	0	
	Taiwan, China	0	0	0	0	
	Estrangeiro	0	0	0	0	
N.º dos passageiros envolvidos no cosumo de droga		M	F	M	F	
		0	0	0	0	
N.º total de indivíduos		**0**		**0**		**0**
Região	Macau	0	0	0	0	
	Hong Kong	0	0	0	0	
	Interior da China	0	0	0	0	
	Taiwan, China	0	0	0	0	
	Estrangeiro	0	0	0	0	

- **Condução em estado de embriaguez (infracção criminal) :**
  74 casos vs 82 casos de 2021 (-8 casos / -9.8%)

		Jan a Set de 2022		Jan a Set de 2021		Var.
(Taxa de alcoolemia ≧ 1,2gramas) N.º de caso		**74**		**82**		**-8**
N.º dos envolvidos		M	F	M	F	
		72	2	76	6	
N.º total de indivíduos		**74**		**82**		**-8**
Região	Macau	65	2	72	6	
	Hong Kong	2	0	0	0	
	Interior da China	1	0	1	0	
	Taiwan, China	0	0	0	0	
	Estrangeiro	4	0	3	0	

- **Lei de combate à criminalidade informática:**
  foram registados no total 229 casos, o que traduz um redução de 515 casos em relação ao período homólogo do ano passado 744 casos (-69.2%)

	Jan a Set de 2022	Jan a Set de 2021	Var.
N.º total	**229**	**744**	**-515**
Acesso ilegítimo a sistema informático	**71**	**82**	**-11**
Invasão de contas de softwares de comunicação	45	54	−9
Outros	26	28	−2
Obtenção, utilização ou disponibilização ilegítima de dados informáticos	**7**	**9**	**-2**
Intercepção ilegítima de dados informáticos	**0**	**0**	**0**
Dano a dados informáticos	**0**	**0**	**0**
Obstrução de sistema informático	**4**	**3**	**+1**
Dispositivos ou dados informáticos destinados à prática de crimes	**0**	**0**	**0**
Utilização de dispositivo informático para simular estação de serviços de telecomunicações móveis a)	**0**	**0**	**0**
estações emissoras simuladas	0	0	0
Outros	0	0	0
Exposição ilegítima de vulnerabilidade grave de segurança informática a)	**0**	**0**	**0**
Falsificação informática	**25**	**9**	**+16**
Criação de website falso (relacionado com o jogo)	21	5	+16
Criação de website falso (não relacionado com o jogo)	1	0	+1
relacionado com sistema POS	0	0	0
outros	3	4	−1
Burla informática	**119**	**640**	**-521**
relacionado com cartões UnionPay, cartões de débit	9	5	+4
compras online com cartões de crédito	108	633	−525
relacionado com sistema POS	0	1	−1
burla de pontos de bonificaçao	0	0	0
outros	2	1	+1
Outros	**3**	**1**	**+2**

Observações: a) A Lei n.º 11/2009 (Lei de combate à criminalidade informática) foi alterada pela Lei n.º 4/2020 que entou em vigor nodia 1 de Julho de 2020.

• 青少年犯罪 (15歲及以下) /DELINQUÊNCIA JUVENIL (≦15 anos de idade) (a)

2022	01月 Jan	02月 Fev	03月 Mar	04月 Abr	05月 Mai	06月 Jun	07月 Jul	08月 Ago	09月 Set	10月 Out	11月 Nov	12月 Dez	2022年1-9月 Jan-Set de 2022	2021年1-9月 Jan-Set de 2021	變化 Variação
案件總數 Total de casos	**6**	**4**	**9**	**13**	**6**	**3**	**2**	**2**	**6**				51	46	+5
- 移交檢察院的案件 caso levado ao MP	0	1	1	3	1	1	0	0	1				8	1	+7
- 未移交檢察院的案件 caso não levado ao MP	6	3	8	10	5	2	2	2	5				43	45	-2
- 未成年違反者 Menores infractor	10	5	14	16	7	4	3	2	8				69	86	-17
男性 sexo masculino	10	5	14	14	6	4	1	2	8				64	71	-7
女性 sexo feminino	0	0	0	2	1	0	2	0	0				5	15	-10
- 未成年受害者 Menores ofendido	**2**	**3**	**4**	**10**	**1**	**1**	**1**	**0**	**3**				25	18	+7
男性 sexo masculino	1	2	3	5	0	0	1	0	0				12	11	+1
女性 sexo feminino	1	1	1	5	1	1	0	0	3				13	7	+6

備註 OBS :

• 青少年犯罪 (15 歲及以下) ／DELINQUÊNCIA JUVENIL (≦15 anos de idade) (b)

2022

	01月 Jan	02月 Fev	03月 Mar	04月 Abr	05月 Mai	06月 Jun	07月 Jul	08月 Ago	09月 Set	10月 Out	11月 Nov	12月 Dez	2022年1-9月 Jan-Set de 2022	2021年1-9月 Jan-Set de 2021	變化 Variação
I 侵犯人身罪 Crimes contra a pessoa	**3**	**3**	**7**	**9**	**4**	**2**	**1**	**0**	**4**				**33**	**22**	**+11**
- 普通傷害身體完整性 Of Integ. Física simples	1	2	4	2	3	1	1	0	1				15	13	+2
- 嚴重傷害身體完整性 Of Integ. Física grave	0	0	0	0	0	0	0	0	0				0	0	0
- 恐嚇 Ameaça	0	0	0	0	0	0	0	0	0				0	0	0
- 強姦 Violação	0	0	0	3	0	0	0	0	0				3	0	+3
- 對兒童的性侵犯 Abuso sexual de criança	1	1	1	0	1	1	0	0	1				6	3	+3
- 其他 Outros	1	0	2	4	0	0	0	0	2				9	6	+3
II 侵犯財產罪 Crimes contra o património	**2**	**1**	**1**	**4**	**1**	**0**	**1**	**0**	**2**				**12**	**17**	**-5**
- 盜竊 Furto	1	1	1	2	0	0	1	0	2				8	8	0
- 車輛內盜竊 Furto em viatura	0	0	0	0	0	0	0	0	0				0	0	0
- 盜用車輛 Furto de uso de viatura	0	0	0	0	0	0	0	0	0				0	0	0
- 盜用電單車 Furto de uso de moto	0	0	0	0	0	0	0	0	0				0	2	-2
- 搶劫 Roubo	0	0	0	0	0	0	0	0	0				0	1	-1
- 損毀 Dano	0	0	0	1	1	0	0	0	0				2	5	-3
- 詐騙Burla	1	0	0	0	0	0	0	0	0				1	0	+1
- 勒索Extorsão	0	0	0	0	0	0	0	0	0				0	1	-1
- 暴利Usura	0	0	0	0	0	0	0	0	0				0	0	0
- 其他Outros	0	0	0	1	0	0	0	0	0				1	0	+1
III 妨害社會生活罪 Vs a vida em Socied.	**1**	**0**	**1**	**0**	**1**	**0**	**0**	**1**	**0**				**4**	**7**	**-3**
- 偽造文件 Falsificação documento	0	0	0	0	0	0	0	0	0				0	0	0
- 行使他人証件 Uso de docu. de ident. Alheio	0	0	0	0	0	0	0	0	0				0	0	0
- 縱火Fogo posto	1	0	1	0	1	0	0	1	0				4	5	-1
- 其他Outros	0	0	0	0	0	0	0	0	0				0	2	-2
IV 妨害本地區罪 Vs o Território	**0**	**0**	**0**	**0**	**0**	**0**	**0**	**0**	**0**				**0**	**0**	**0**
- 違令 Desobediência	0	0	0	0	0	0	0	0	0				0	0	0
- 作虛假聲明 Falsa declaração	0	0	0	0	0	0	0	0	0				0	0	0
- 其他Outros	0	0	0	0	0	0	0	0	0				0	0	0
V 未納入其他組別的罪案 (單行刑事法例) Crimes não classifi. em o.p (Legislação Penal Avulsa)	**0**	**0**	**0**	**0**	**0**	**1**	**0**	**1**	**0**				**2**	**0**	**+2**
- 引誘、協助、收留及僱用非法入境/非法逗留人士 Alic., auxílio, acolhimento e emp. de imig. Ilegais	0	0	0	0	0	0	0	0	0				0	0	0
- 虛偽結婚、收養或訂立勞動合同 * Simulação de casamento, adopção ou contrato de trabalho	0	0	0	0	0	0	0	0	0				0	0	0
- 販賣及出售毒品 Tráfico e venda de droga	0	0	0	0	0	0	0	0	0				0	0	0
- 非法吸食麻醉品 Consumo estupefaciente	0	0	0	0	0	0	0	0	0				0	0	0
- 其他Outros	0	0	0	0	0	1	0	1	0				2	0	+2
備註 OBS :															

* 於2021年11月15日生效的第16/2021號法律《澳門特別行政區出入境管控、逗留及居留許可的法律制度》之新增罪名。
Novo tipo de crime introduzido pela Lei n.o 16/2021 (Regime jurídico do controlo de migração e das autorizações de permanência e residência na Região Administrativa Especial de Macau) que entrou em vigor no dia 15 de Novembro de 2021.

- **Irregularidades praticadas pelos taxistas e o exercício de serviços de transporte sem autorização**

		Jan a Set de 2022	Jan a Set de 2021	Var.	%
Irregularidades praticadas pelos taxistas	Cobrança abusiva de tarifa	4	4	0	0.0%
	Recusa de transporte	22	18	+4	+22.2%
	Negociar a tarifa	3	1	+2	+200.0%
	Outras infracções	141	203	-62	-30.5%
	Total	**170**	**226**	**-56**	**-24.8%**
Exercício de serviços de transporte sem a devida autorização (Veículo clandestino)	Sem utilidade turística	5	10	-5	-50.0%
	Registo de utilidade turística (Envio à DST)	2	3	-1	-33.3%
	Total	**7**	**13**	**-6**	**-46.2%**

Irregularidades praticadas pelos taxistas por mês

Ano 2022	Jan	Fev	Mar	Abr	Mai	Jun	Jul	Ago	Set	Out	Nov	Dez	Total
N.o total de casos	**30**	**26**	**26**	**19**	**13**	**17**	**4**	**18**	**17**				**170**
Cobrança abusiva de tarifa	0	1	1	0	0	0	0	1	1				**4**
Recusa de transporte	5	9	2	1	1	1	1	2	0				**22**
Negociar a tarifa	0	0	0	0	0	0	1	1	1				**3**
Outras infracções	25	16	23	18	12	16	2	14	15				**141**

Ano 2021	Jan	Fev	Mar	Abr	Mai	Jun	Jul	Ago	Set	Out	Nov	Dez	Total
N.o total de casos	**15**	**17**	**25**	**25**	**30**	**13**	**38**	**31**	**32**	**18**	**21**	**26**	**291**
Cobrança abusiva de tarifa	0	0	0	0	1	1	1	1	0	0	0	0	**4**
Recusa de transporte	0	2	0	1	3	0	4	1	7	1	2	3	**24**
Negociar a tarifa	0	0	0	0	1	0	0	0	0	3	0	2	**6**
Outras infracções	15	15	25	24	25	12	33	29	25	14	19	21	**257**

3. 非澳門居民在逗留澳門期間違法情況
Crimes cometidos por não residentes durante a permanência em Macau

非澳門居民在逗留澳門期間違法情況
Crimes cometidos por não residentes durante a sua permanência em Macau

罪案類別 Tipo de crime	2022年 1至9月 Jan-Set de 2022				2021年 1至9月 Jan-Set de 2021				變化 Var.			
	宗數 Caso	人數 Pessoa			宗數 Caso	人數 Pessoa			宗數 Caso	人數 Pessoa		
		男 M	女 F	合計 Total		男 M	女 F	合計 Total		男 M	女 F	合計 Total
盜竊 Furto	113	54	64	118	146	97	70	167	-33	-43	-6	-49
搶劫 Roubo	4	4	0	4	13	16	2	18	-9	-12	-2	-14
普通傷害身體完整性 Ofensa simples à integridade fisica	102	89	44	133	139	137	58	195	-37	-48	-14	-62
縱火 Fogo Posto	0	2	1	3	0	3	0	3	0	-1	+1	0
販賣麻醉品 Tráfico Estupef	24	29	14	43	46	43	17	60	-22	-14	-3	-17
非法吸食麻醉品 Consumo Estupef	2	5	2	7	14	22	8	30	-12	-17	-6	-23
暴利 Usura	22	16	6	22	53	58	7	65	-31	-42	-1	-43
剝奪他人行動自由 Sequestro	5	12	1	13	32	48	7	55	-27	-36	-6	-42
將假貨幣轉手 Passagem de moeda falsa	0	3	4	7	0	6	2	8	0	-3	+2	-1
詐騙 Burla	147	124	39	163	284	260	54	314	-137	-136	-15	-151
偽造文件 Falsificação documento	0	75	49	124	0	132	83	215	0	-57	-34	-91
行使其他人證明文件 Uso Doc.Ident.Alheio	0	7	4	11	0	18	8	26	0	-11	-4	-15
作虛假聲明 Falsa declaração	66	38	27	65	58	33	27	60	+8	+5	0	+5
違令 Desobediência	73	49	26	75	182	118	72	190	-109	-69	-46	-115
引誘、協助、收留及僱用非法入境/非法逗留人士 Alic., auxílio, acolhimento e emp. de imig. Ilegais	251	163	165	328	181	140	66	206	+70	+23	+99	+122
其他 Outros	444	431	145	576	400	347	157	504	+44	+84	-12	+72
總數 Total	**1253**	**1101**	**591**	**1692**	**1548**	**1478**	**638**	**2116**	**-295**	**-377**	**-47**	**-424**

4. 內地居民在逗留澳門期間的情況
Situação de residentes do Interior da China durante a permanência em Macau

Situação de residentes do iRPC na RAEM

de Jan a Set do ano 2022

- **Movimento de residentes do iRPC nas Fronteiras entradas e saídas e Situação de indivíduos com excesso de permanência do iRPC : (Anexo 1)**

No período acima referido, foram registados **19,241,886** residentes entradas em Macau . Incluindo vistantes **3,717,720** ; estudantes **624,384** ; T.I./TNR **14,782,022** ; familares de TNR **5,241** e titulo especial de permanencia **107,134**e outros **5,385**.

1,133,768 visitantes do Visto Individual.

Por outro lado, foram registados **7,088** visitantes por excesso de permanência do iRPC, incluindo **3,478** visitantes do Visto Individual e **138** imigrantes ilegais.

- **Situação de infracção penal cometida por residentes do iRPC na RAEM : (Anexo 2)**

Foram registados **1,195** indivíduos envolvidos em **983** casos, dos quais **254** turistas do Visto Individual envolvidos em **225** casos, o que representou **22.4/100,000** dos turistas do Visto Individual totais.

Tipo de crimes

Dos 983 casos de infracção cometidos por residentes do Interior da China, grande parte dizem respeito a crimes de furto, acolhimento de imigrante ilegal e burla; quanto aos crimes relacionados com documentos e dados de identificação, 90 são casos de uso ou posse de documento falsificado e 61 são casos de prestação de dados de identificação falsos.

- **Situação das outras infracções não penais cometidas por residentes do iRPC na RAEM : (Anexo 3)**

De Jan a Set do ano 2022, registou-se **702** residentes do iRPC que cometeram outras infracções não penais na RAEM.

- Troca ilegal： **464** pessoas ;
- Corrector de Jogo： **3** pessoas ;
- Suspeita em actividade de prostituição： **141** pessoas ;
- Trabalhadores Ilegais： **51** pessoas ;
- Outros： **43** pessoas。

- **Situação de residentes do iRPC vítimas de crimes na RAEM: (Anexo 4)**

Durante o período acima referido, foram registadas 886 vítimas de crime de entre os turistas do Interior da China que visitaram Macau, envolvendo sobretudo crimes de ofensa à integridade física, furto por carteirista e burla, ocorridos nos postos fronteiriços, pontos turísticos e casinos.

(附件 Anexo 1)

2022年與2021年1至9月內地居民出入境之情況
Situação de residentes do iRPC entradas e saídas de Jan a Set do ano 2022 e 2021

年份 Ano	2022年1至9月 Jan-Set de 2022		2021年1至9月 Jan-Set de 2021		變化 Var.	
身份類別 Tipo de identificação	入境 Entrada	出境 Saída	入境 Entrada	出境 Saída	入境 Entrada	出境 Saída
訪澳旅客 Visitante	3 717 720	3 711 183	5 240 236	5 261 356	-1 522 516	-1 550 173
外地學生 Estudantes Estrangeiros	624 384	627 974	658 764	662 876	-34 380	-34 902
外地僱員 T.I./TNR	14 782 022	14 817 157	17 445 103	17 391 272	-2 663 081	-2 574 115
外地僱員家屬 Familiar de TNR	5 241	5 148	6 138	6 105	-897	-957
特別逗留證 Titulo Especial de Permanencia	107 134	108 518	126 111	127 568	-18 977	-19 050
其他 Others	5 385	5 383	27	20	+5 358	+5 363
總數 TOTAL	19 241 886	19 275 363	23 476 379	23 449 197	-4 234 493	-4 173 834

年份 Ano	2022年1至9月 Jan-Set de 2022		2021年1至9月 Jan-Set de 2021		變化 Var.	
證件類別 Tipo de documento	入境 Entrada	出境 Saída	入境 Entrada	出境 Saída	入境 Entrada	出境 Saída
護照 Passporte	28 363	28 528	4 224	4 449	+24 139	+24 079
通行證 Salvo do Conduto	18 079 755	18 098 997	21 562 446	21 511 003	-3 482 691	-3 412 006
通行證 (個人遊) Salvo do Conduto(Visto Individual)	1 133 768	1 147 838	1 909 709	1 933 745	-775 941	-785 907
總數 TOTAL	19 241 886	19 275 363	23 476 379	23 449 197	-4 234 493	-4 173 834

2022年與2021年1至9月非法入境者及逾期逗留人士之情況
Situação de I.I. e Individuo c/excesso permanência do iRPC de Jan a Set do ano 2022 e 2021

非法概況 Situação de ilegal	2022年1至9月 Jan a Set do ano 2022	2021年1至9月 Jan a Set do ano 2021	變化 Var.
1 非法入境者 Imigrante Ilegal	**138**	**229**	**-91**
- 男性 Masc.	114	181	-67
- 女性 Fem.	24	48	-24

非法概況 Situação de ilegal	2022年1至9月 Jan a Set do ano 2022	2021年1至9月 Jan a Set do ano 2021	變化 Var.
1 逾期逗留超過30天/其他證件 Exc. Perm. /Outros Doc. > 30 dias	**709**	**375**	**+334**
- 男性 Masc.	467	238	+229
- 女性 Fem.	242	137	+105
2 逾期逗留不超過 30天/其他證件 Com exc. perm. não superior a 30 dias /Outros Doc.	**2901**	**4559**	**-1658**
--2.1 已繳罰款 Pagamento de multa	2204	3787	-1583
- 男性 Masc.	1405	2448	-1043
- 女性 Fem.	799	1339	-540
--2.2 拒絕罰款 Não Pagamento de multa	697	772	-75
- 男性 Masc.	523	560	-37
- 女性 Fem.	174	212	-38
3 逾期逗留超過 30天/個人遊 Exc. Perm. / Visto Ind. > 30 dias	**518**	**342**	**+176**
- 男性 Masc.	340	212	+128
- 女性 Fem.	178	130	+48
4 逾期逗留不超過 30天/個人遊 Com exc. perm. não superior a 30 dias /Visto Ind.	**2960**	**4353**	**-1393**
--4.1 已繳罰款 Pagamento de multa	2192	3505	-1313
- 男性 Masc.	1391	2177	-786
- 女性 Fem.	801	1328	-527
--4.2 拒絕罰款 Não Pagamento de multa	768	848	-80
- 男性 Masc.	488	538	-50
- 女性 Fem.	280	310	-30
逾期逗留總數 Total de Exc. Perm.	**7088**	**9629**	**-2541**

(附件 Anexo 2)

2022年與2021年1至9月內地居民涉及刑事犯罪情況 a)
Situação de Infracção Penal cometidas por residents do iRPC de Jan a Set do ano 2022 e 2021

年份 Ano	2022年1至9月 Jan a Set do ano 2022						2021年1至9月 Jan a Set do ano 2021						變化 Var.					
罪案種類 Tipo de Crimes	其他證件(不包括個人遊簽注) Outros Doc.(não inclui visto Indi.)		持通行証之“個人遊”簽注人士 Titulares de S.C. com “visto indi”.		總數 Total		其他證件(不包括個人遊簽注) Outros Doc.(não inclui visto Indi.)		持通行証之“個人遊”簽注人士 Titulares de S.C. com “visto indi”.		總數 Total		其他證件(不包括個人遊簽注) Outros Doc.(não inclui visto Indi.)		持通行証之“個人遊”簽注人士 Titulares de S.C. com “visto indi”.		總數 Total	
	宗數 Caso	人數 Pessoa	宗數 Caso	人數 Pessoa	宗數 Caso	人數 Pessoa	宗數 Caso	人數 Pessoa	宗數 Caso	人數 Pessoa	宗數 Caso	人數 Pessoa	宗數 Caso	人數 Pessoa	宗數 Caso	人數 Pessoa	宗數 Caso	人數 Pessoa
盜竊 Furto	50	53	17	18	67	71	69	78	28	33	97	111	-19	-25	-11	-15	-30	-40
搶劫 Roubo	1	1	3	3	4	4	6	7	5	4	11	11	-5	-6	-2	-1	-7	-7
殺人 Homicídio	0	0	0	0	0 b)	0 b)	1	1	0	0	1 b)	1 b)	-1	-1	0	0	-1	-1
縱火 Fogo posto	2	2	1	1	3	3	2	2	0	0	2	2	0	0	+1	+1	+1	+1
販賣麻醉品 Tráfico Estupef.	3	7	1	0	4	7	4	6	2	2	6	8	-1	+1	-1	-2	-2	-1
非法吸食麻醉品 Consumo Estupef .	1	1	1	3	2	4	3	6	2	2	5	8	-2	-5	-1	+1	-3	-4
暴利 Usura	16	17	4	3	20	20	35	45	16	18	51	63	-19	-28	-12	-15	-31	-43
剝奪他人行動自由 Sequestro	3	10	2	3	5	13	16	36	16	18	32	54	-13	-26	-14	-15	-27	-41
綁架 Rapto	0	0	0	0	0	0	0	0	0	0	0	0	0	0	0	0	0	0
詐騙 Burla	93	108	36	37	129	145	185	209	85	91	270	300	-92	-101	-49	-54	-141	-155
偽造文件 Falsif.Doc.	57	80	33	37	90	117	99	142	25	45	124	187	-42	-62	+8	-8	-34	-70
行使其他人證明文件 Uso Doc.Ident.Alheio	2	5	4	5	6	10	11	17	4	7	15	24	-9	-12	0	-2	-9	-14
作虛假之陳述及聲明 Fal.sif. Dep./Declaração	49	48	12	12	61	60	33	35	13	13	46	48	+16	+13	-1	-1	+15	+12
違令 Desobediência	25	26	4	4	29	30	77	84	12	12	89	96	-52	-58	-8	-8	-60	-66
引誘、協助、收留及僱用非法入境/非法逗留人士 Alic., auxílio, acolhimento e emp. de imig. Ilegais	114	151	52	62	166	213	99	115	33	35	132	150	+15	+36	+19	+27	+34	+63
其他 Outros	342	432	55	66	397	498	300	349	58	66	358	415	+42	+83	-3	0	+39	+83
合計 Total	758	941	225	254	983	1195	940	1132	299	346	1239	1478	-182	-191	-74	-92	-256	-283

備註: a) 以下數據是內地居民逗留澳門期間涉及刑事犯罪而被澳門警方緝獲之數據資料。

Obs.: a) Os dados reportados correspondem aos casos de captura pela polícia de Macau de residentes do Interior da China que cometeram crimes durante a permanência em Macau.

b) 2022年5月發生的一宗殺人案件，和2021年5月及6月發生的兩宗殺人案件，而該三宗案件的嫌疑人分別於內地被捕，並且沒有移送回來本澳，故沒有列入統計數字。

b) Tratam-se de três casos de homicídio ocorridos em Maio de 2022, Maio de 2021 e Junho de 2021, cujos suspeitos foram detidos no Interior da China, não tendo sido transferidos para Macau, pelo que estes casos não foram incluídos na estatística.

(附件 Anexo 3)

2022年與2021年全年內地居民涉及其它非刑事違例情況
Situação de Infracçõe não Penal cometidas por residents do iRPC do ano 2022 e 2021

違例種類 (人數) Tipo de Infracções (pessoa)	2022年1至9月 Jan a Set do ano 2022	2021年1至9月 Jan a Set do ano 2021	變化 Var.
非法兌換 Troca ilegal	464	1255	-791
扒仔 Corrector de Jogo	3	8	-5
懷疑從事賣淫活動 Suspeita em actividade de prostituição	141	220	-79
非法勞工--黑工 Trabalhadores	51	54	-3
其他 Outros	43	49	-6
合計 Total	**702**	**1586**	**-884**

(附件 Anexo 4)

2022年與2021年1至9月內地居民逗留澳門期間為罪案受害人情況
Situação de residents do iRPC vítimas de crimes em Macau de Jan a Set do ano 2022 e 2021

年份 Ano	2022年1至9月 Jan a Set do ano 2022					2021年1至9月 Jan a Set do ano 2021					變化 Var.				
罪案類別 Tipo de Crimes	其他證件(不包括個人遊簽注) Outros Doc.(não inclui visto Indi.)		持通行証之“個人遊”簽注人士 Titulares de S.C. com “visto indi”.		合計 Total	其他證件(不包括個人遊簽注) Outros Doc.(não inclui visto Indi.)		持通行証之“個人遊”簽注人士 Titulares de S.C. com “visto indi”.		合計 Total	其他證件(不包括個人遊簽注) Outros Doc.(não inclui visto Indi.)		持通行証之“個人遊”簽注人士 Titulares de S.C. com “visto indi”.		合計 Total
	男 M	女 F	男 M	女 F		男 M	女 F	男 M	女 F		男 M	女 F	男 M	女 F	
殺人 Homicídio	0	2	0	0	2	0	3	0	0	3	0	-1	0	0	-1
普通傷人 Ofensa simples	38	18	1	4	61	61	23	2	3	89	-23	-5	-1	+1	-28
嚴重傷人 Ofensa grave	0	0	0	0	0	1	0	0	0	1	-1	0	0	0	-1
恐嚇 Ameaça	5	3	0	0	8	3	6	0	0	9	+2	-3	0	0	-1
剝奪他人行動自由罪 Sequestro	2	0	0	0	2	17	3	8	1	29	-15	-3	-8	-1	-27
綁架 Rapto	0	0	0	0	0	0	0	0	0	0	0	0	0	0	0
強姦 Violação	0	4	0	1	5	0	5	0	4	9	0	-1	0	-3	-4
淫媒 Lenocínio	1	10	0	1	12	0	15	0	3	18	+1	-5	0	-2	-6
盜竊 Furto	83	40	21	11	155	114	54	35	16	219	-31	-14	-14	-5	-64
搶劫 Roubo	3	2	0	0	5	4	5	1	3	13	-1	-3	-1	-3	-8
毀損 Dano	21	12	0	0	33	18	5	1	1	25	+3	+7	-1	-1	+8
信用之濫用 Abuso de confidência	11	5	2	0	18	11	3	5	2	21	0	+2	-3	-2	-3
詐騙 Burla	161	105	39	19	324	220	121	77	28	446	-59	-16	-38	-9	-122
勒索 Extorsão	14	3	0	0	17	12	3	0	0	15	+2	0	0	0	+2
暴利 Usura	7	1	3	0	11	27	4	10	4	45	-20	-3	-7	-4	-34
其他 Outros	95	104	16	18	233	145	132	32	45	354	-50	-28	-16	-27	-121
合計 Total	441	309	82	54	886	633	382	171	110	1296	-192	-73	-89	-56	-410

5. 香港居民在逗留澳門期間違法情況
Crimes cometidos por residentes de Hong Kong durante a permanência em Macau

香港居民逗在留澳門期間違法情況
Crimes cometidos por residentes de Hong Kong (Ocorrência em Macau)

罪案類別 Tipo de crime	2022年 1至9月 Jan-Set de 2022				2021年 1至9月 Jan-Set de 2021				變化 Var.			
	宗數 Caso	人數 Pessoa			宗數 Caso	人數 Pessoa			宗數 Caso	人數 Pessoa		
		男 M	女 F	合計 Total		男 M	女 F	合計 Total		男 M	女 F	合計 Total
盜竊 Furto	5	0	4	4	7	7	0	7	-2	-7	+4	-3
搶劫 Roubo	0	0	0	0	0	0	0	0	0	0	0	0
普通傷害身體完整性 Ofensa simples à integridade fisica	6	4	2	6	5	4	1	5	+1	0	+1	+1
縱火 Fogo Posto	0	0	0	0	0	0	0	0	0	0	0	0
販賣麻醉品 Tráfico Estupef	2	3	0	3	2	1	0	1	0	+2	0	+2
非法吸食麻醉品 Consumo Estupef	0	0	0	0	0	1	0	1	0	-1	0	-1
暴利 Usura	0	0	0	0	2	1	1	2	-2	-1	-1	-2
剝奪他人行動自由 Sequestro	0	0	0	0	1	1	0	1	-1	-1	0	-1
將假貨幣轉手 Passagem de moeda falsa	0	0	0	0	0	0	0	0	0	0	0	0
詐騙 Burla	13	7	4	11	8	2	5	7	+5	+5	-1	+4
偽造文件 Falsif.Doc	0	0	0	0	4	2	2	4	-4	-2	-2	-4
行使其他人證明文件 Uso Doc.Ident.Alheio	1	1	0	1	0	0	0	0	+1	+1	0	+1
作虛假之陳述及聲明 Falsif. Dep./Dec.	1	0	1	1	2	0	2	2	-1	0	-1	-1
違令 Desobediência	0	0	0	0	6	5	1	6	-6	-5	-1	-6
引誘、協助、收留及僱用非法入境/非法逗留人士 Alic., auxílio, acolhimento e emp. de imig. Ilegais	17	7	11	18	12	7	5	12	+5	0	+6	+6
其他 Outros	25	30	5	35	21	13	9	22	+4	+17	-4	+13
總數 Total	**70**	**52**	**27**	**79**	**70**	**44**	**26**	**70**	**0**	**+8**	**+1**	**+9**

6. 其他數據
Outros dados

• Indivíduo c/excesso de permanência

1. Indivíduo c/excesso permanência

	Jan a Set do ano 2022			Jan a Set do ano 2021			Variação
	M	F	Total	M	F	Total	
iR.P.C.	**4,614**	**2,474**	**7,088**	**6,173**	**3,456**	**9,629**	**-2,541**
- Visto individual	2,219	1,259	3,478	2,927	1,768	4,695	-1,217
- Outro doc / visto	2,395	1,215	3,610	3,246	1,688	4,934	-1,324
Outra nacionalidade	**95**	**180**	**275**	**160**	**192**	**352**	**-77**
Total	**4,709**	**2,654**	**7,363**	**6,333**	**3,648**	**9,981**	**-2,618**

2. Individuo c/excesso permanência (dias de excesso permanência)

	≦ 30 dias					>30dias	Total
	1-7 dias	8-14 dias	15-21 dias	22-30 dias	Total		
iR.P.C.	**4,057**	**851**	**452**	**501**	**5,861**	**1,227**	**7,088**
- Visto individual	2,041	445	216	258	2,960	518	**3,478**
- Outro doc / visto	2,016	406	236	243	2,901	709	**3,610**
Outra nacionalidade	**139**	**22**	**10**	**7**	**178**	**97**	**275**
Total	**4,196**	**873**	**462**	**508**	**6,039**	**1,324**	**7,363**

3. Com exc. Perm.< 30 dias (pagou / não pagou a multa)

	Pagou a multa	Não pagou a multa	Total
iR.P.C.	**4,396**	**1,465**	**5,861**
- Visto individual	2,192	768	**2,960**
- Outro doc / visto	2,204	697	**2,901**
Outra nacionalidade	**133**	**45**	**178**
Total	**4,529**	**1,510**	**6,039**

- 自 殺 死 亡　**MAPA DE SUICÍDIO**

2022年按死因及性別統計之自殺數目　SUICÍDIOS SEGUNDO AS CAUSAS DE MORTE E O SEXO 2022															
死因 Causas de morte / 月Mês		一月 Jan	二月 Fev	三月 Mar	四月 Abr	五月 Mai	六月 Jun	七月 Jul	八月 Ago	九月 Set	十月 Out	十一月 Nov	十二月 Dez	年 Ano	總數 Total
燒炭 Queima de carvão	M	2	0	1	1	0	0	0	1	1				6	7
	F	0	1	0	0	0	0	0	0	0				1	
自縊 Enforcamento	M	2	1	3	1	4	1	2	2	1				17	29
	F	3	3	1	1	1	0	3	0	0				12	
跳樓 Precipitação	M	0	1	4	3	0	0	0	0	1				9	23
	F	1	2	2	2	0	1	2	3	1				14	
服藥 Ingestão de droga	M	0	0	0	1	0	0	0	0	0				1	1
	F	0	0	0	0	0	0	0	0	0				0	
割脈 Corte no Pulso	M	0	0	0	0	0	0	0	0	0				0	0
	F	0	0	0	0	0	0	0	0	0				0	
其他 Outras	M	0	0	0	0	1	0	0	1	0				2	5
	F	0	0	1	1	1	0	0	0	0				3	
小計 Subtotal	M	4	2	8	6	5	1	2	4	3				35	
	F	4	6	4	4	2	1	5	3	1				30	
總數 TOTAL		8	8	12	10	7	2	7	7	4				65	

2022年按歲組及性別統計之自殺數目　SUICÍDIOS SEGUNDO O GRUPO ETÁRIO E O SEXO 2022															
歲組 Grupo etário / 月Mês		一月 Jan	二月 Fev	三月 Mar	四月 Abr	五月 Mai	六月 Jun	七月 Jul	八月 Ago	九月 Set	十月 Out	十一月 Nov	十二月 Dez	年 Ano	總數 Total
5-14 歲 Ano	M	0	0	0	0	0	0	0	0	0				0	1
	F	0	0	0	1	0	0	0	0	0				1	
15-24 歲 Ano	M	0	0	0	0	1	0	0	0	0				1	3
	F	0	1	0	0	0	0	1	0	0				2	
25-34 歲 Ano	M	1	0	2	0	0	0	0	2	1				6	10
	F	0	1	0	2	0	0	1	0	0				4	
35-44 歲 Ano	M	0	0	2	1	0	0	0	0	0				3	7
	F	0	1	1	1	1	0	0	0	0				4	
45-54 歲 Ano	M	2	0	1	1	0	0	0	0	2				6	9
	F	0	1	0	0	0	0	1	0	1				3	
55-64 歲 Ano	M	1	1	2	2	1	0	0	1	0				8	14
	F	2	1	2	0	0	0	0	1	0				6	
65-74 歲 Ano	M	0	0	1	0	2	1	2	0	0				6	11
	F	1	0	0	0	1	1	1	1	0				5	
75+ 歲 Ano	M	0	1	0	2	1	0	0	1	0				5	10
	F	1	1	1	0	0	0	1	1	0				5	
小計 Subtotal	M	4	2	8	6	5	1	2	4	3				35	
	F	4	6	4	4	2	1	5	3	1				30	
總數 TOTAL		8	8	12	10	7	2	7	7	4				65	

- **企圖自殺統計資料　MAPA DE PARASUICÍDIO**

2022年按方法及性別統計之企圖自殺數目　PARASUICÍDIO SEGUNDO OS MÉTODOS E O SEXO 2022

方法 Métodos / 月 Mês		一月 Jan	二月 Fev	三月 Mar	四月 Abr	五月 Mai	六月 Jun	七月 Jul	八月 Ago	九月 Set	十月 Out	十一月 Nov	十二月 Dez	年 Ano	總數 Total
燒炭 Queima de carvão	M	0	0	1	2	0	1	2	2	1				9	11
	F	0	0	1	0	0	0	0	0	1				2	
自縊 Enforcamento	M	0	0	0	1	0	1	1	0	0				3	3
	F	0	0	0	0	0	0	0	0	0				0	
跳樓 Precipitação	M	0	0	2	1	2	1	1	0	1				8	28
	F	1	0	0	4	5	2	2	4	2				20	
服藥 Ingestão de droga	M	5	3	1	1	3	0	0	3	3				19	73
	F	4	3	8	7	8	8	8	4	4				54	
割脈 Corte no Pulso	M	0	0	2	1	0	1	3	0	3				10	39
	F	2	3	4	4	2	6	5	1	2				29	
其他 Outras	M	3	0	1	1	3	2	1	0	0				11	29
	F	3	1	2	0	2	3	3	0	4				18	
小計 Subtotal	M	8	3	7	7	8	6	8	5	8				60	
	F	10	7	15	15	17	19	18	9	13				123	
總數 TOTAL		18	10	22	22	25	25	26	14	21				183	

2022年按歲組及性別統計之企圖自殺數目　PARASUICÍDIOS SEGUNDO O GRUPO ETÁRIO E O SEXO 2022

歲組 Grupo etário / 月 Mês		一月 Jan	二月 Fev	三月 Mar	四月 Abr	五月 Mai	六月 Jun	七月 Jul	八月 Ago	九月 Set	十月 Out	十一月 Nov	十二月 Dez	年 Ano	總數 Total
5-14 歲 Ano	M	1	0	0	0	0	0	1	0	0				2	21
	F	3	0	1	3	2	2	2	4	2				19	
15-24 歲 Ano	M	2	1	1	0	4	0	0	1	3				12	57
	F	3	4	7	5	8	8	5	2	3				45	
25-34 歲 Ano	M	1	0	1	3	1	2	2	3	1				14	36
	F	1	0	4	1	1	3	8	3	1				22	
35-44 歲 Ano	M	1	1	1	1	1	2	0	0	2				9	24
	F	1	2	1	2	2	2	2	0	3				15	
45-54 歲 Ano	M	1	1	0	2	0	0	2	0	2				8	18
	F	2	0	0	3	1	2	0	0	2				10	
55-64 歲 Ano	M	1	0	2	0	0	0	0	0	0				3	7
	F	0	0	1	1	2	0	0	0	0				4	
65-74 歲 Ano	M	0	0	2	1	1	1	0	0	0				5	10
	F	0	1	0	0	1	2	0	0	1				5	
75+ 歲 Ano	M	1	0	0	0	1	1	3	1	0				7	10
	F	0	0	1	0	0	0	1	0	1				3	
小計 Subtotal	M	8	3	7	7	8	6	8	5	8				60	
	F	10	7	15	15	17	19	18	9	13				123	
總數 TOTAL		18	10	22	22	25	25	26	14	21				183	

- 拘留中心進出情況

Movimento de entrada /saída por mês do Centro de Detenção

2022年 月份 Meses	上月結餘 Saldo anterior		進入 Entrada		離開 Saída		現存 Existência	
	男 M	女 F	男 M	女 F	男 M	女 F	男 M	女 F
一月 JAN	13	8	12	3	16	9	9	2
	21		15		25		11	
二月 FEV	9	2	10	5	9	2	10	5
	11		15		11		15	
三月 MAR	10	5	8	11	13	6	5	10
	15		19		19		15	
四月 ABR	5	10	10	5	6	10	8	5
	15		15		16		13	
五月 MAI	8	5	3	4	5	2	6	7
	13		7		7		13	
六月 JUN	6	7	1	4	1	4	6	7
	13		5		5		13	
七月 JUL	6	7	4	3	1	2	9	8
	13		7		3		17	
八月 AGO	9	8	4	9	4	7	9	10
	17		13		11		19	
九月 SET	9	10	6	7	7	8	8	9
	19		13		15		17	
十月 OUT								
十一月 NOV								
十二月 DEZ								
總數 TOTAL			58	51	62	50		
			109		112			